











## Verhaltensregeln Videobesprechungen mit MS Teams

Symbol	Verhalten
	<b>Lautstärke</b> Bevor an einer Videobesprechung teilgenommen wird, bitte den Ton des Gerätes einschalten. Falls nicht klar ist, wie das geht, vorher testen und abklären (z.B. durch Abspielen von Musik oder Video).
	<b>Stummschaltung</b> Mikrofon beim Beitritt zu einer Videokonferenz immer ausschalten und immer ausgeschalten lassen, wenn nicht selbst gesprochen wird. →Zum Ausschalten: Symbol Mikrofon anklicken. Lernenden ist es nicht gestattet, andere Lernende oder Lehrpersonen stummzuschalten.
	<b>Zeichen für sprechende Person</b> Wenn eine Person spricht, hören die anderen zu. In Teams erscheint die sprechende Person mit einem blauen Rand um ihr Icon/Kürzel, so erkennt die Lehrperson, wer spricht.
	<b>Kamera</b> Kamera-Übertragung muss zu Beginn der Videokonferenz eingeschaltet sein. Ist zugleich Anwesenheitskontrolle (kein Bild von Lernenden = Absenz!). →Bei Vermittlung von Lerninhalten sollen die Lernenden, durch anklicken des Icons, ihre Kamera abschalten.
	<b>Weitere Aktionen</b> Lernende sowie Lehrpersonen können über den Icon „Weitere Aktionen“ den Hintergrund verändern, indem sie „Meinen Hintergrund weichzeichnen“ wählen. 

	<p><b>Teilen</b></p> <p>Die Funktion des Teilens wird von der Lehrperson benutzt, um eine Präsentation oder Datei für alle sichtbar zu machen. Lernende benutzen die Funktion nur, wenn sie aufgefordert werden Ergebnisse zu präsentieren.</p>
	<p><b>Unterhaltung anzeigen</b></p> <p>Lernende als auch die Lehrpersonen sollten während der Besprechung auf die Unterhaltung achten. →Symbol Besprechungschat anklicken. Mittels Chat können Fragen gestellt werden, oder schriftliche Anweisungen der Lehrpersonen erteilt werden. Es dürfen keine Personen aus einem Chat entfernt werden.</p>
	<p><b>Wortmeldung</b></p> <p>Wer eine dringende Frage (z.B. Verständnisfrage) hat, klickt auf das Icon der Hand, um sich zu melden.</p>
	<p><b>Aufzeichnungen</b></p> <p>Aufnahmen (Bild und Ton) während Videobesprechungen verstossen gegen die Persönlichkeitsrechte, ausser alle Teilnehmenden haben ihr Einverständnis gegeben.</p> <p>Bei Vorfällen können die Strafverfolgungsbehörden eingeschaltet werden.</p>

